



Entender para Atender

O MAIOR PORTFÓLIO
DE SERVIÇOS LOGÍSTICOS
DO BRASIL



Resultados 2T17

11 de agosto de 2017



Principais Destaques do 2T17

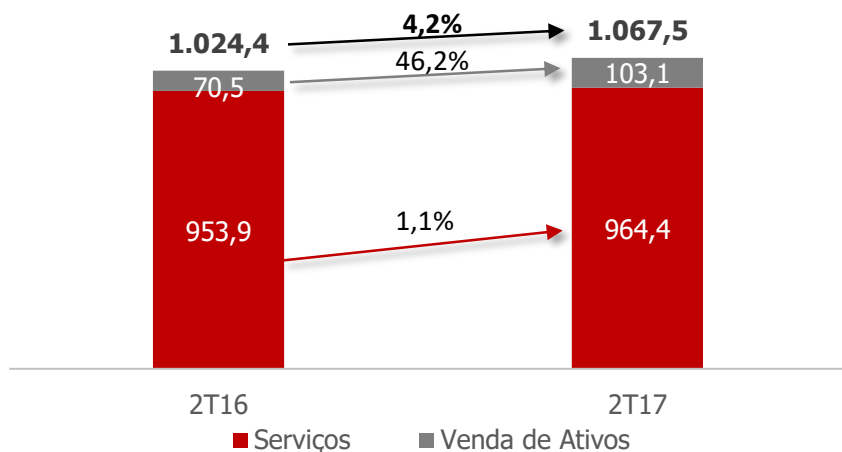
JSL Consolidado

- **Receita Líquida Consolidada** de **R\$1,8 bilhão** no 2T17 (**+10,6% a/a**);
- **Receita Líquida de Serviços¹** de **R\$1,2 bilhão** no 2T17 (+6,0% a/a);
- **Receita Líquida de Venda de Ativos¹** de **R\$448,6 milhões** no 2T17, (**+27,5% a/a**);
- **EBITDA** de **R\$304,8 milhões** (+3,1% a/a) e **Margem EBITDA** de **22,2%** no 2T17;
- **Resultado Líquido positivo** de **R\$13,9 milhões** no 2T17;
- **CAPEX Líquido** de **R\$322,9 milhões** no 2T17, impulsionado por compras sazonais da Movida no 2T17;
- **Fluxo de Caixa Livre para a Firma** de **R\$413 milhões** nos últimos 12 meses;
- **Captação de mais de R\$3,5 bilhões de dívida até Julho de 2017**, que inclui o **primeiro Bond** da JSL com prazo de 7 anos que **alonga o prazo médio da dívida** consolidada de 2,5 anos para 4,0 anos, **diversificando a base de investidores** que passa a ser global.

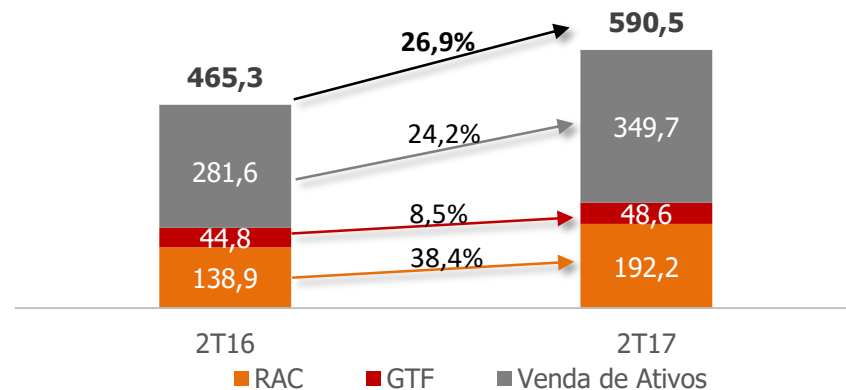


Receita Líquida (R\$ milhões)

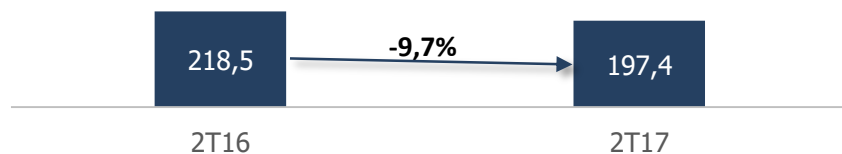
JSL Logística



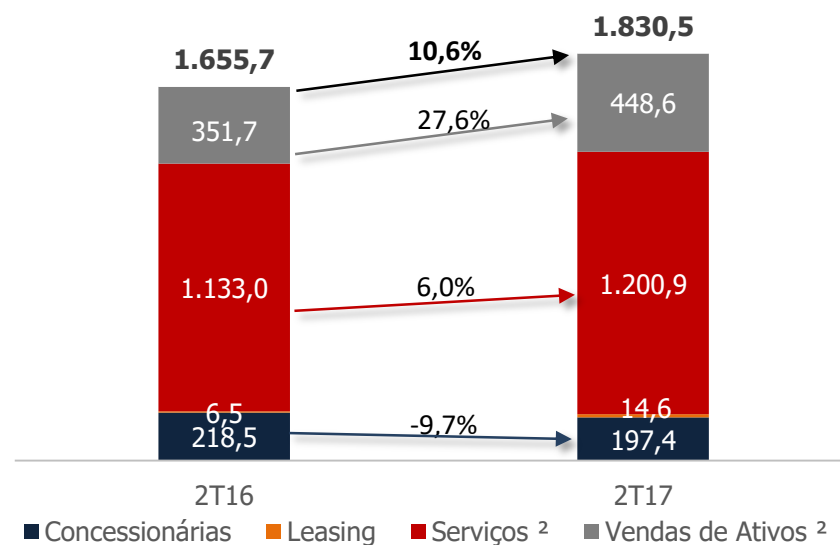
Movida



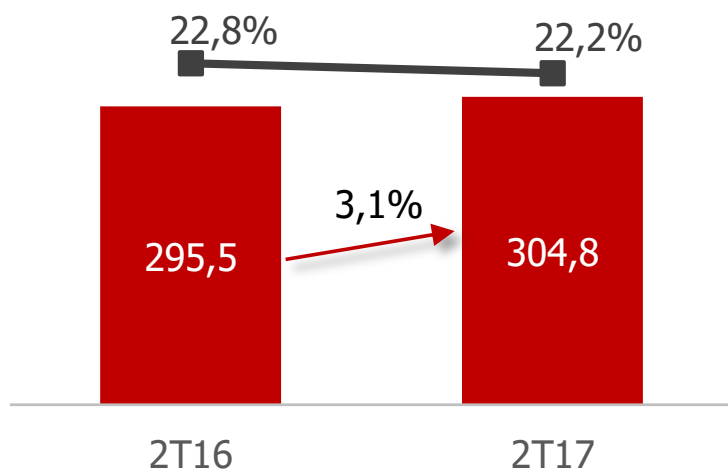
Concessionárias



Consolidado¹



Consolidado – EBITDA e Margem EBITDA



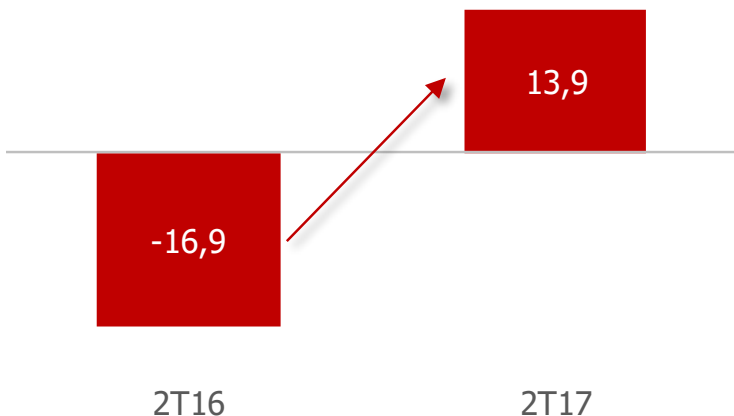
Logística

A resiliência do EBITDA de R\$228,1 milhões e a manutenção da margem EBITDA de 23,7% na comparação anual demonstram a solidez do negócio, mesmo diante de um cenário macroeconômico desafiador

Movida

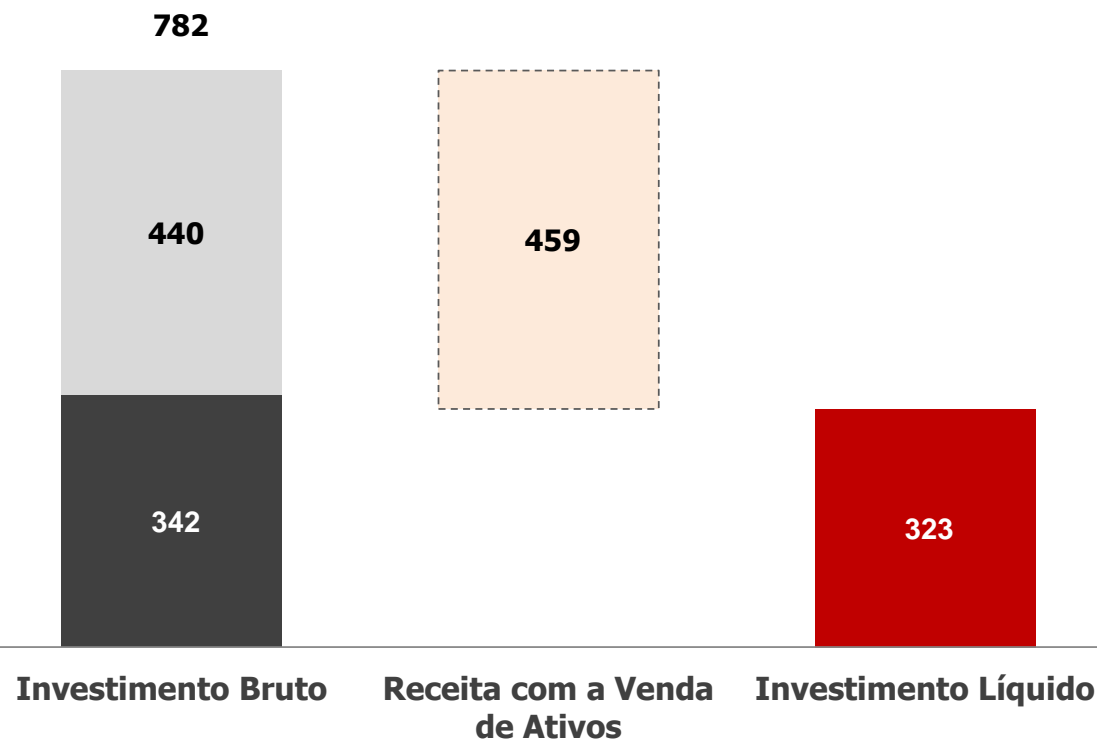
EBITDA de R\$ 71,5 milhões no 2T17 (+12,3% a/a) devido à expansão de mais de 10 mil carros na frota média operacional total, refletindo a abertura de 34 pontos de atendimento no período

Consolidado – Resultado Líquido



Consolidado

O Lucro Líquido foi de R\$13,9 milhões no 2T17, principalmente impactado por menores despesas financeiras líquidas em R\$32,9 milhões na comparação anual, bem como pela resiliência da geração de caixa da Logística



Investimento Líquido Consolidado de R\$323 milhões no 2T17, impulsionado por compras sazonais da Movida como preparação para atender à demanda de alta temporada de férias de julho, em linha com o orçamento estabelecido no início do ano

Renovação

- 56% do investimento bruto
- Logística – R\$ 64,5 MM
- Movida – R\$ 367,0 MM
- Concessionárias – 8,9 MM

Expansão

- 44% do investimento bruto
- Logística – R\$ 98,6 MM
- Movida – R\$ 243,2 MM

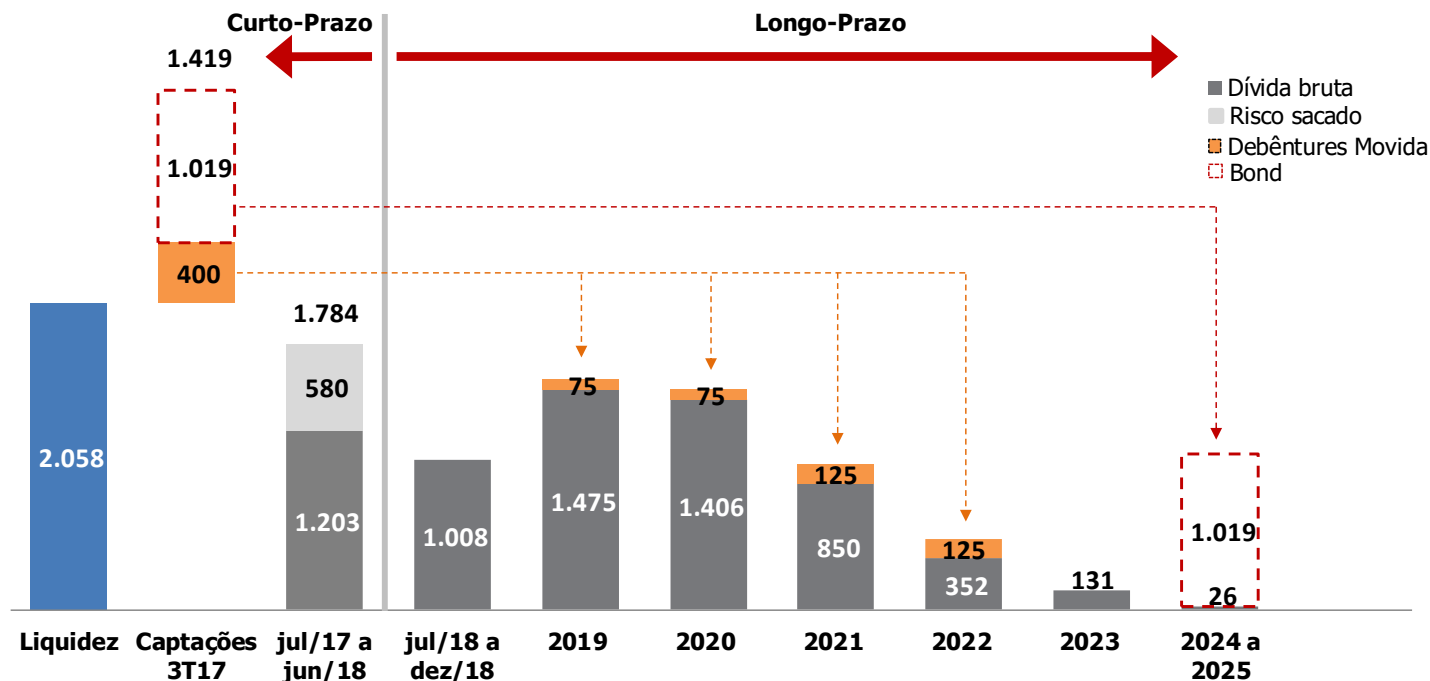
Venda de Ativos

- Logística – R\$106,4 MM
- Movida – R\$350,2 MM
- Concessionárias – R\$6,8 MM
- Eliminações – R\$4,2 MM

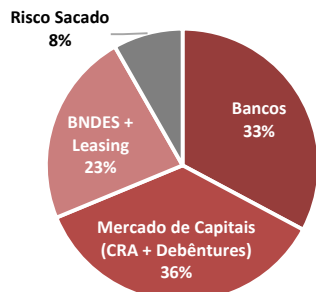
Líquido

- Logística – R\$ 56,6 MM
- Movida – R\$ 260,0 MM
- Outros – R\$ 6,4 MM

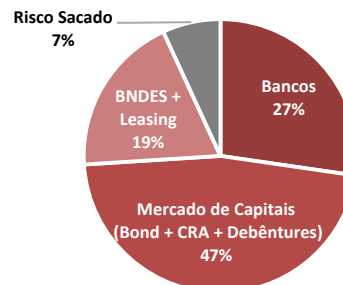
Cronograma de Amortização da Dívida Bruta Proforma Captações 3T17



Modalidade



Modalidade Proforma Captações 3T17



Índices de Alavancagem

Dívida Líquida / EBITDA ¹	4,57x
Dívida Líquida / EBITDA-A	1,93x
EBITDA-A / Juros Líquidos	4,22x

Resultados JSL (R\$ milhões)

	2T17				
	Logística	Movida	Concessionárias	Leasing	Consolidado ¹
Receita Bruta	1.236,7	617,5	216,5	14,4	2.045,5
Receita Líquida	1.067,5	590,5	197,4	14,6	1.830,5
Receita Líquida de Serviços	964,4	240,8	190,7	14,6	1.375,1
EBIT	118,2	53,3	2,2	0,9	174,6
Margem EBIT *	12,3%	22,1%	1,1%	6,4%	12,7%
EBITDA	228,1	71,5	4,3	0,9	304,8
Margem EBITDA *	23,7%	29,7%	2,2%	6,5%	22,2%
EBITDA-A	330,8	404,2	10,1	0,9	741,8
Margem EBITDA-A	31,0%	68,4%	5,1%	6,5%	40,5%
Resultado Líquido	-	11,1	-	-	13,9
Margem Líquida	-	-	-	-	0,8%

	2T17 - Últimos 12 meses				
	Logística	Movida	Concessionárias	Leasing	Consolidado ¹
Receita Bruta	4.819,8	2.269,1	874,0	42,6	7.830,4
Receita Líquida	4.124,4	2.165,4	802,7	42,4	6.960,7
Receita Líquida de Serviços	3.740,3	905,2	783,6	42,4	5.313,3
EBIT	331,3	217,5	(28,6)	0,4	520,6
Margem EBIT *	8,9%	24,0%	-3,6%	0,9%	9,8%
EBITDA	788,5	288,3	(6,2)	16,0	1.085,4
Margem EBITDA *	21,1%	31,9%	-0,8%	37,8%	20,4%
EBITDA-A	1.165,6	1.475,9	13,3	16,0	2.655,8
Margem EBITDA-A	28,3%	68,2%	1,7%	37,8%	38,2%
Resultado Líquido	-	45,1	-	-	(170,6)
Margem Líquida	-	-	-	-	-2,5%

* Calculada sobre a receita líquida de serviços

Algumas das afirmações e considerações aqui contidas constituem informações adicionais não auditadas ou revisadas por auditoria e se baseiam nas hipóteses e perspectivas atuais da administração da Companhia que podem ocasionar variações materiais entre os resultados, performance e eventos futuros. Os resultados reais, desempenho e eventos podem diferir significativamente daqueles expressos ou implicados por essas afirmações, como um resultado de diversos fatores, tais como condições gerais e econômicas no Brasil e outros países, níveis de taxa de juros, inflação e de câmbio, mudanças em leis e regulamentos e fatores competitivos gerais (em bases global, regional ou nacional). Dessa forma, a administração da Companhia não se responsabiliza pela conformidade e precisão das informações adicionais não auditadas ou revisadas por auditoria discutidas no presente relatório, as quais devem ser analisadas e interpretadas de forma independente pelos acionistas e agentes de mercado que deverão fazer suas próprias análises e conclusões sobre os resultados aqui divulgados.

Referências nos slides:

Slide 2:

¹ Considera eliminações entre a JSL Logística e Movida

Slide 3:

¹ Considera as eliminações entre as empresas do grupo; ² Considera as eliminações entre Logística e Movida

Slide 6:

¹ Período acumulado dos últimos 12 meses, considerando *impairment* de R\$ 34,8 milhões

Slide 7:

¹ Considera eliminações entre as empresas do grupo

JSL S.A. Relações com Investidores

Fone: (11) 3154-4043 / Fax: (11) 2377-7495

e-mail: ri@jsl.com.br

www.jsl.com.br/ri

